


CALI 10/11



Narzędzia potrzebne do montażu



Nr	Nazwa elementu	D[mm]	S[mm]	G[mm]	Ilość
1	Panel	1380	400	16	1
2	Panel z Lamelami	1380	400	32	1



**Link do
montowania
elementu D**



UWAGA !!!

**MONTEWANIE USZKODZONYCH
ELEMENTÓW POWODUJE UTRATĘ
GWARANCJI**

**PANEL NIE SŁUŻY
DO MONTEWANIA TV**

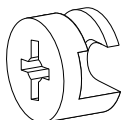
W przypadku reklamacji proszę podać numer pakowacza znajdujący się na kartonie.



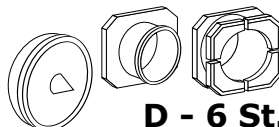
A - 5 St.



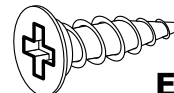
B - 5 St.



C - 10 St.



D - 6 St.



E - 6 St.
3,5x16 mm

